

DATI INFORTUNISTICI PROVINCIA DI CUNEO

*- anni 2017-2021
- **gennaio-giugno 2022***

Infortunati mortali **denunciati** 2017-2021 : confronto con report nazionale e regionale



Anno	2017	2018	2019	2020	2021
Italia	1.178	1.288	1.224	1684	1361
Piemonte	91	108	104	144	116
Cuneo	18	17	24	22	31



Infortunati mortali denunciati Provincia di Cuneo 2017-2021

Anno	2017	2018	2019	2020	2021
In occasione di lavoro	11	11	17	18	23
in itinere	7	6	6	3	8

Anno	2017	2018	2019	2020	2021
Maschi	17	15	23	15	27
Femmine	1	1	0	6	4

Anno	2017	2018	2019	2020	2021
Italiani	12	13	18	15	27
Stranieri	4	3	5	6	4



Infortunati mortali riconosciuti anno 2021

Infortunati mortali	Totale denunciati	Definizione positiva	Definizione negativa	% riconoscimento
Italia	1.361	685	619	50,2
Piemonte	116	69	45	59,5
Cuneo	31	18	12	58

Infortunati mortali **denunciati** gen- giu 2022

INFORTUNI	Italia	Piemonte	CUNEO
Gen - Giugno 2022	342	41	5
Gen - Giugno 2021	444	44	13

GESTIONE	GEN- GIU 2022
Industria	5
Agricoltura	0
Gestione conto stato	0
	5

Infortunati mortali GENNAIO –GIUGNO 2022

GEN-GIUGNO 2022	
Italiani	4
Stranieri	1
In occasione lavoro	3
<i>In itinere</i>	2
	5
Maschi	4
Femmine	1
	5

Infortunati denunciati Provincia di Cuneo 2017-2021

Anno	2017	2018	2019	2020	2021
Infortunati	8234	8272	8275	8260 (di cui 2764 casi COVID)	7063 (di cui covid 641)

INFORTUNI	Italia	Piemonte	CUNEO
ANNO 2021	564.089	41804	7063

Infortunati denunciati Provincia di Cuneo 2017-2021

Anno	2017	2018	2019	2020	2021
Industria	5500	5607	5636	6912	5325
Agricoltura	1235	1141	1150	851	874
Gestione per conto stato	1499	1524	1489	497	864
	8234	8272	8275	8260	7063

Anno	2017	2018	2019	2020	2021
Maschi	5500	5513	5531	4342	4528
Femmine	2734	2759	2744	3918*	2535
	8234	8272	8275	8260	7063

Anno	2017	2018	2019	2020	2021
Italiani	6852	6687	6700	6571	5543
Stranieri	1382	1585	1575	1689	1520
	8234	8272	8275	8260	7063

Infortunati 2017-2021: analisi per modalita' di accadimento

Anno	2017	2018	2019	2020	2021
In occasione di lavoro	7127	7176	7161	7597	6176
<i>in itinere</i>	1107	1096	1114	663*	887
	8234	8272	8275	8260	7063

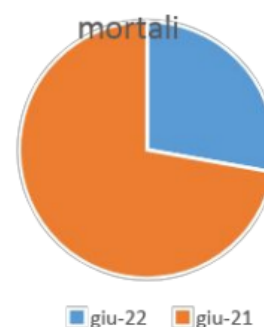
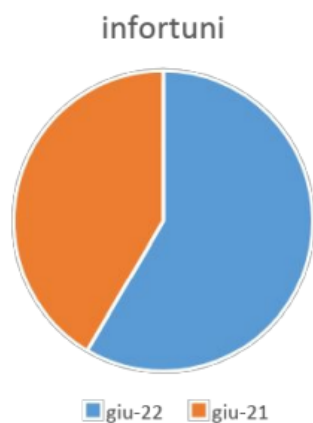


Infortunati riconosciuti anno 2021

Infortunati	Totale denunciati	Defin. FR	Definizione positiva	Definizione negativa	% riconoscimento
Italia	564.089	78.762	349.643	107.326	62%
Piemonte	41.804	5388	27.001	8.781	64,6%
Cuneo	7063	1119	4582	1281	64,8%

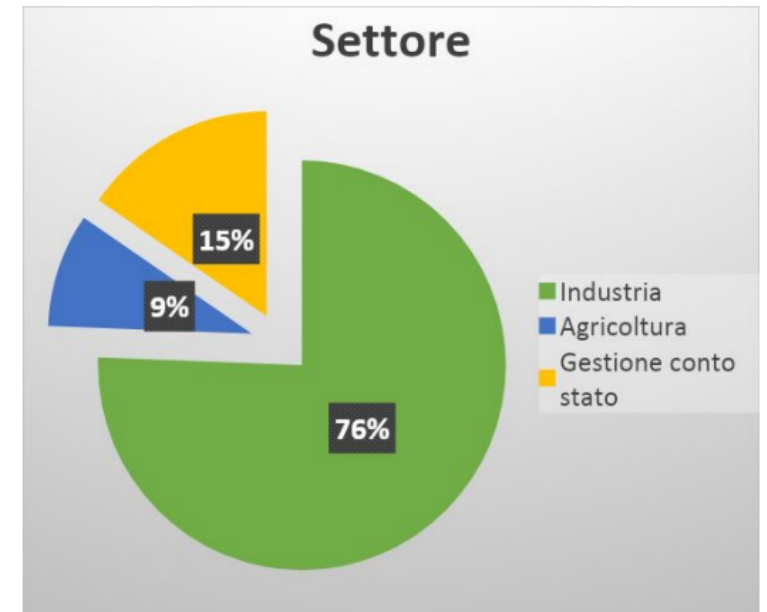
Infortunati denunciati gennaio-giugno 2022

Infortunati	Gen-giu 2022	Gen-giu 2021	$\Delta\%$
DENUNCIATI	4.676	3.317	+ 41 %
di cui MORTALI	5	13	- 62%



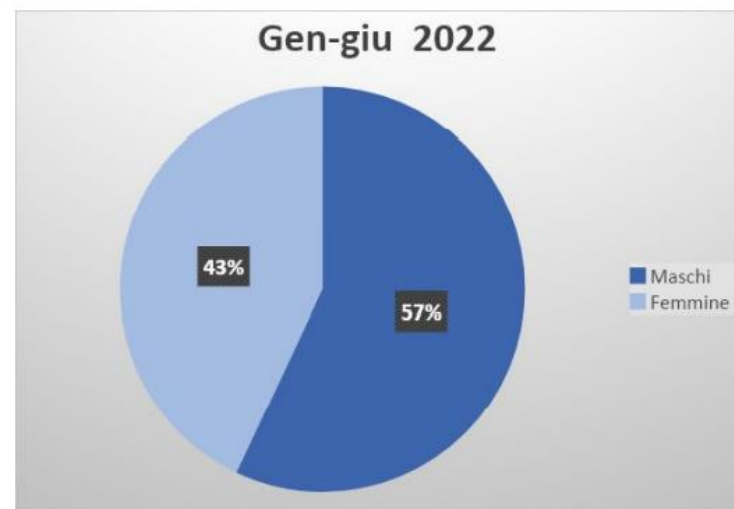
Infortunati denunciati giugno 2022

Settore	Gen-giu 2022
Industria	3535
Agricoltura	420
Gest conto stato	721
	4676

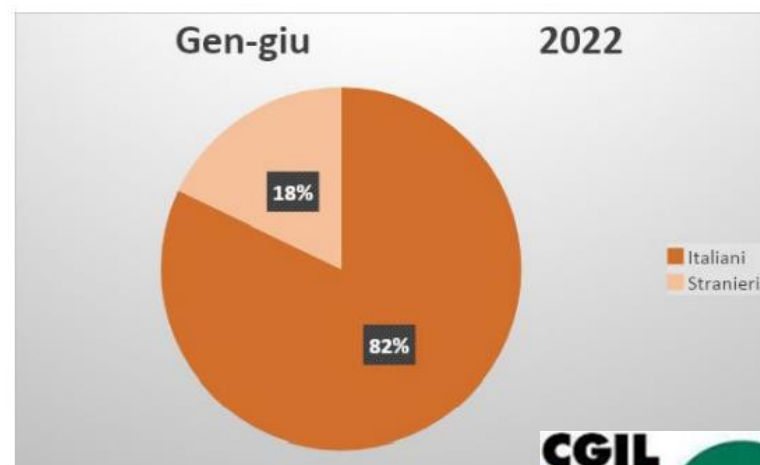


Infortunati denunciati giugno 2022

Genere	Gen-giu 2022
Maschi	2665
Femmine	2011
	4676



Anno	Gen-giu 2022
Italiani	3837
Stranieri	839
	4676



Infortunati: analisi per modalita' di accadimento



**In occasione
di lavoro**

**Giu
2022**

**Giu
2021**

Δ%

4266

2928

+ 45,7

In itinere

**Giu
2022**

**Gi
2021**

Δ%

410

389

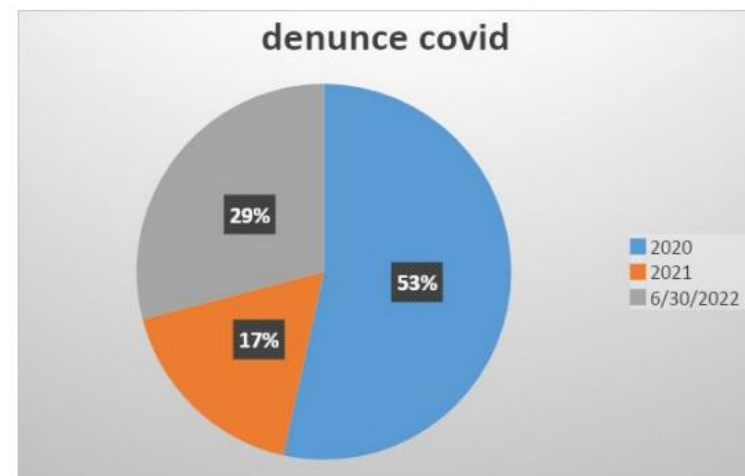
+ 5,4



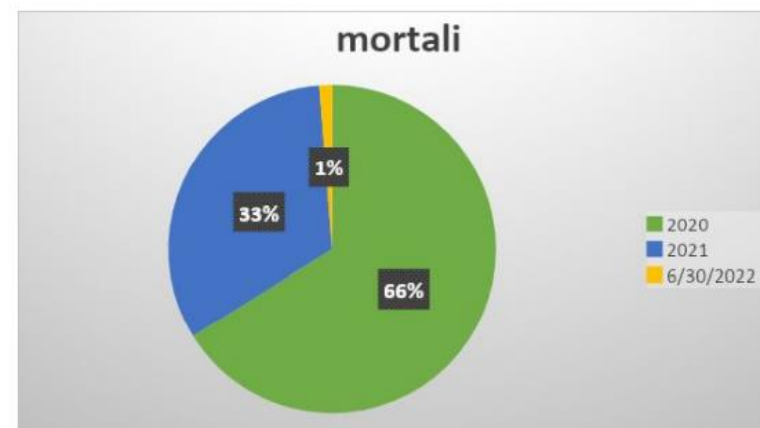
Provincia di Cuneo

Infortunati COVID in Italia da inizio pandemia

PERIODO	Denunce INFORTUNI da covid	
2020		148.900
2021		48.537
30/06/2022		80.994
		278.431



ANNO	mortalità	
2020		580
2021		286
30/06/2022		11
		877



Infortunati COVID in Provincia di Cuneo

ANNO	CASI COVID	MORTALI COVID
2020	2764	3
2021	641	0
Gen-giugno 2022	1147	0
	4552	3



Malattie professionali 2017-2021 confronto report nazione e regione

Anno	2017	2018	2019	2020	2021
Italia	57.995	59.457	61.198	44.948	55.205
Piemonte	1.943	1.907	1.741	957	1351
CUNEO	358	378	337	221	279



Malattie professionali Provincia Cuneo gen-giu 2022

Malattie professionali	giugno 2022
	146



M.P.	2022
Maschi	102
Femmine	44
	146

Italiani	134
Stranieri	12
	146

Malattie professionali 2022

Malattie professionali	giugno 2022
Industria	111
Agricoltura	35
Gestione per conto	0
	146



Malattie professionali gen-giugno 2022

Tipologia mp	numero casi
sindrome tunnel carpale	15
ipoacusia	19
gonartrosi	5
ernia disco e malattie del rachide	26
lesione spalla e cuffia dei rotatori	26
neoplasie	9

